

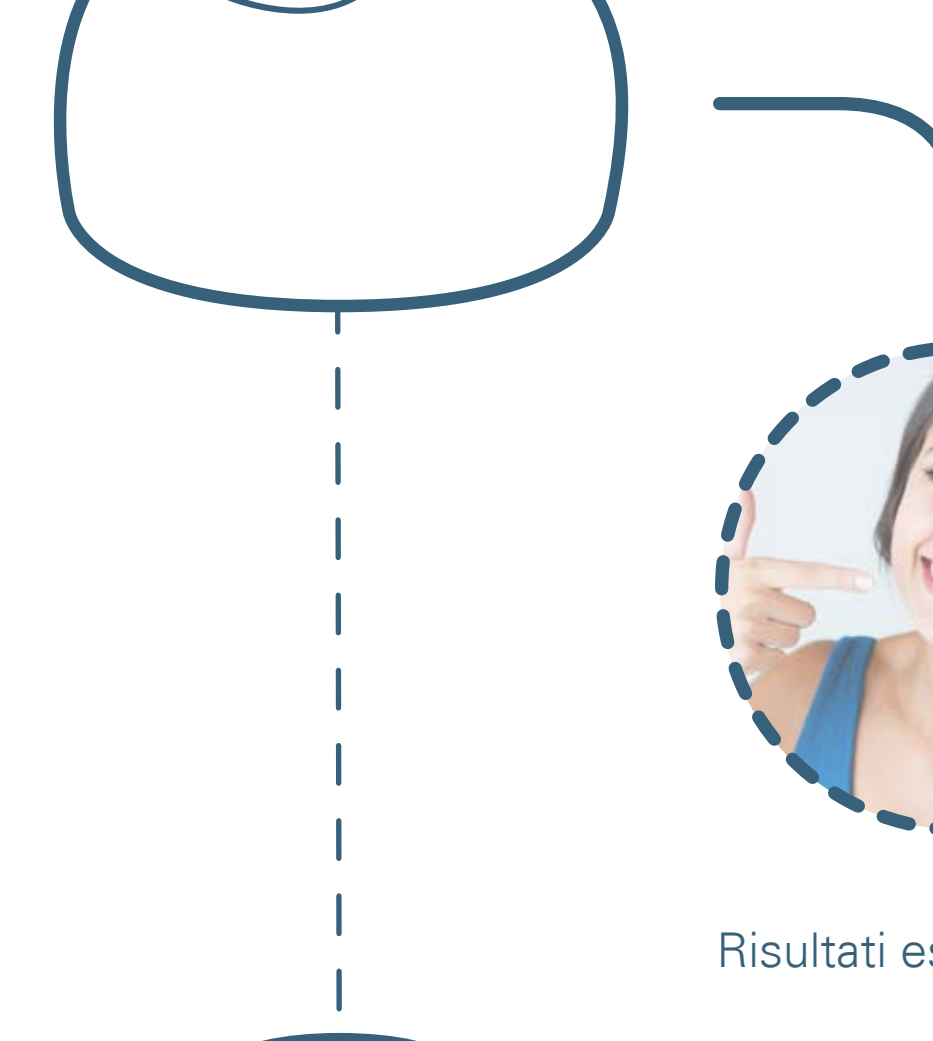


L'impianto BTLock è l'evoluzione dell'impianto dentale tradizionale: un sistema di connessione tra fixture e abutment **brevettato, unico ed innovativo**, che garantisce **semplicità di utilizzo ed estetica**, per soddisfare con un'unica soluzione le esigenze del clinico e le necessità del paziente. **BTLock è il Made in Italy dell'implantologia orale: un marchio di qualità stampato su ogni sorriso.**



Dal 1996 BTLock progetta e realizza esclusivamente in Italia sistemi implantari con la consapevolezza di offrire un prodotto originale ed efficace. Una storia fatta di ricerca continua, di studio e di specializzazione, di prove ed esperimenti vissuti con entusiasmo quotidiano, con l'unico obiettivo di portare sul mercato il miglior prodotto possibile.

- TEST ESEGUITI
- DISEGNI FATTI
- COLPI DI GENIO
- NOTTI INSONNI



CONNESSIONE



Semplicità di utilizzo



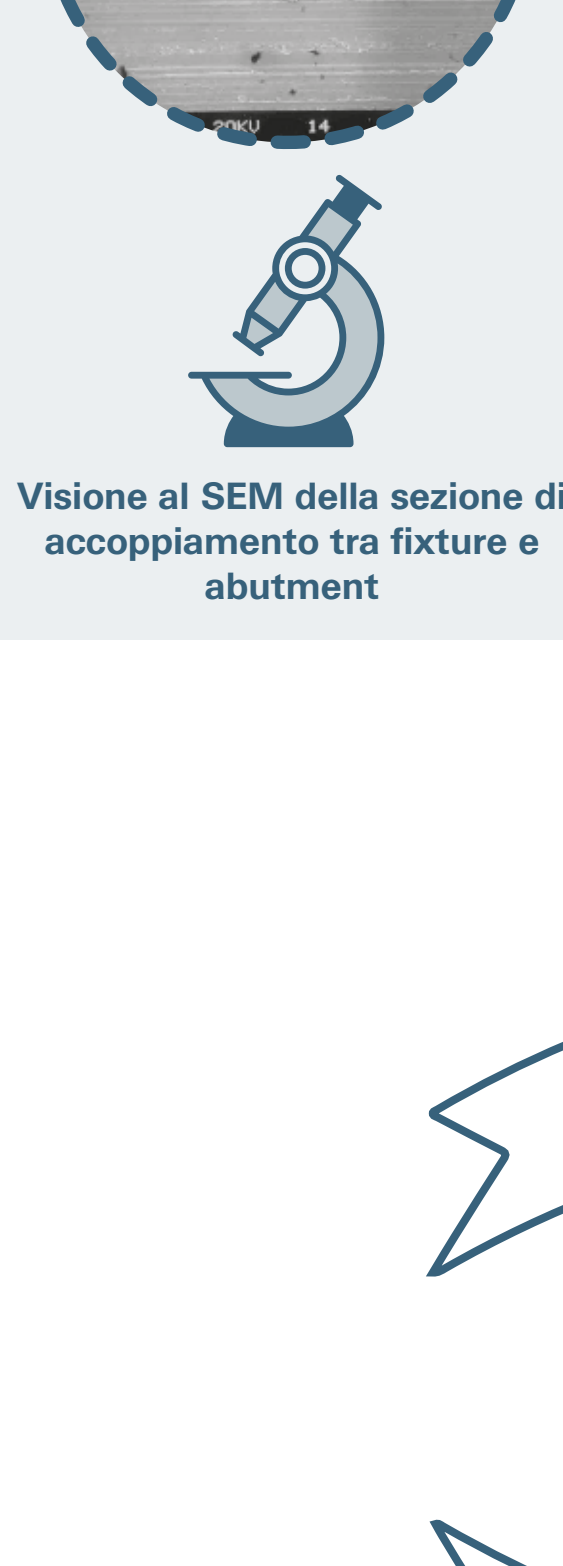
Risultati estetici ottimali




Sezione connessione vista dall'alto



Sezione laterale connessione



Visione al SEM della sezione di accoppiamento tra fixture e abutment

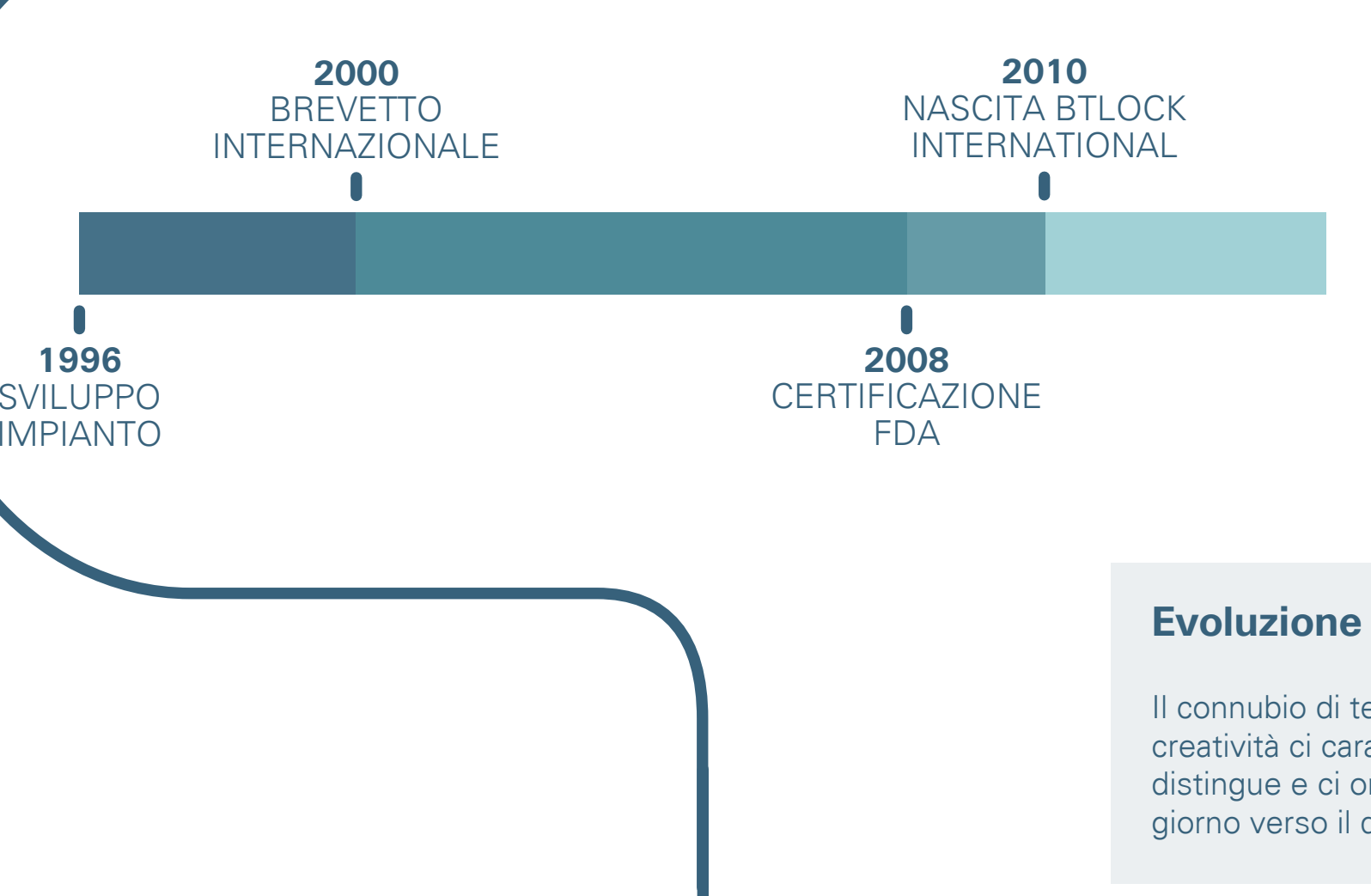
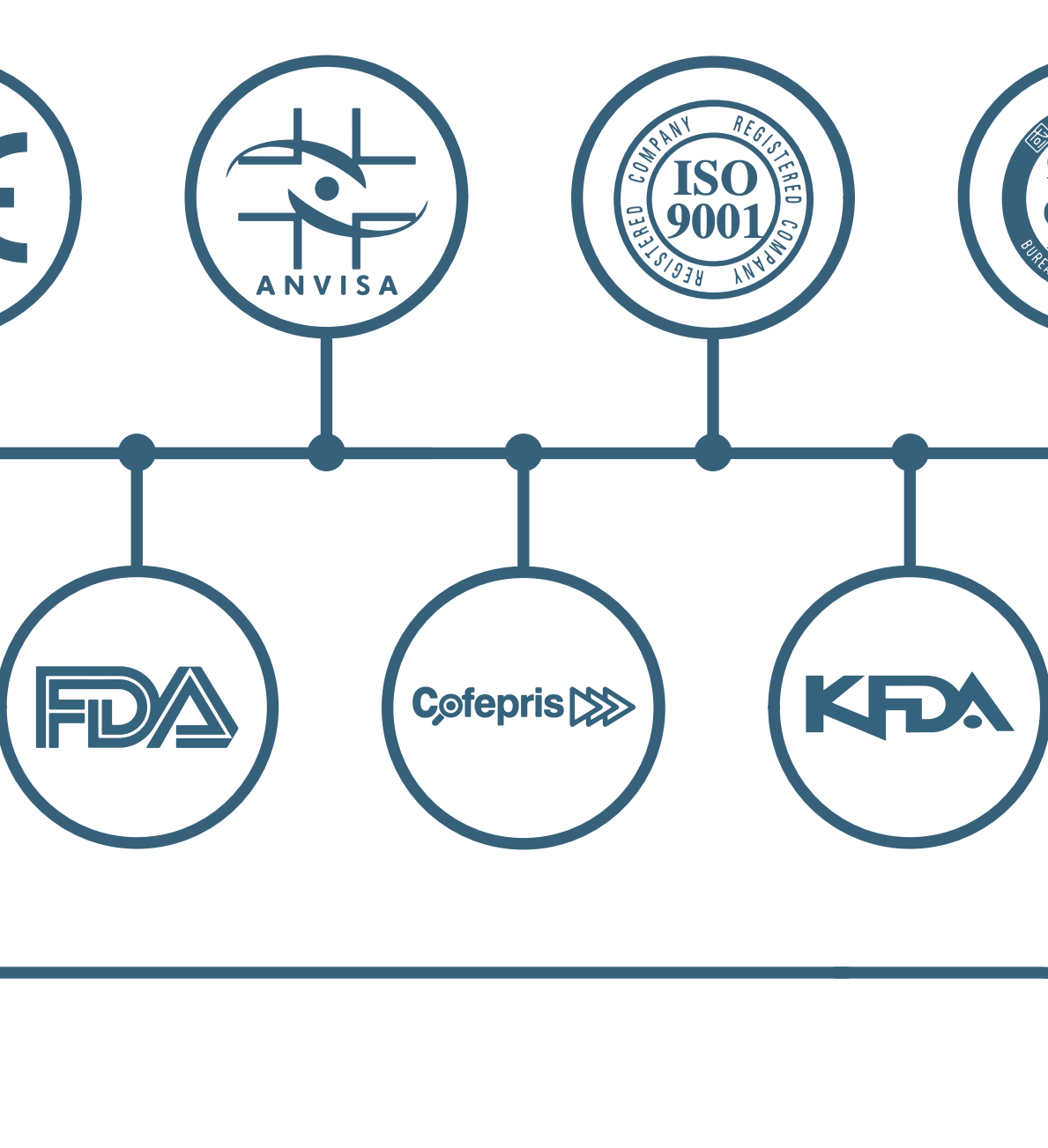


Caratteristiche

- Geometria triangolare interna
- Asimmetria su tre differenti livelli
- Doppio antirotazionale

Punti di forza

- Il design, con tre angoli arrotondati, che forniscono precisione e solidità
- La profondità dell'incastro tra fixture e abutment di 2,96mm, che garantisce un'elevata stabilità meccanica riducendo al minimo i micromovimenti
- Il bisello conico sulla fixture e controgomatura sull'abutment, che crea un accoppiamento perfetto tra le parti, bloccando l'infiltrazione di liquidi e batteri e preservando il solco perimplantare dalle infiammazioni
- La lavorazione fresata al tornio, scelta per evitare le sollecitazioni lesive ottenute dalla usuale lavorazione a stampo



LA NOSTRA STORIA

SPECIALIZZAZIONE

I nostri prodotti sono rivolti unicamente all'implantologia orale e alla risoluzione delle problematiche e degli inestetismi causati dalla perdita di denti.

INNOVAZIONE

Curiamo direttamente lo studio e lo sviluppo dei prodotti, per creare soluzioni innovative e orientate ad un miglioramento continuo delle tecniche implantari.

FLESSIBILITÀ

Lavoriamo in maniera flessibile per andare incontro ai nostri clienti con soluzioni e servizi sempre più adatti e attenti alle loro specifiche esigenze.

PEOPLE FOCUSED

Le persone per noi sono importanti: per questo abbiamo creato un legame più profondo tra ricercatori, implantologi, odontotecnici e pazienti.

Evoluzione continua

Il connubio di tecnica e creatività ci caratterizza, ci distingue e ci orienta ogni giorno verso il domani.

BTLOCK NEL MONDO



Distribuzione internazionale

La gamma di prodotti completa e originale ha reso BTLock International un importante punto di riferimento per l'implantologia orale a livello mondiale. L'ampia rete distributiva è costituita principalmente da paesi dislocati in Europa, Asia, Africa, America Latina e Stati Uniti.

SEDE AMMINISTRATIVA
Montecchio Maggiore (VI)

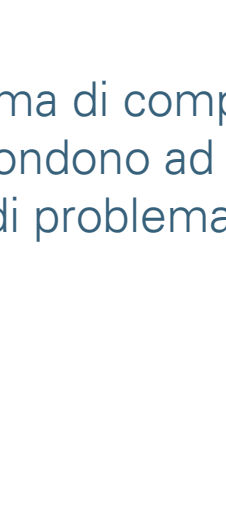
SEDE PRODUTTIVA
Vibo Valentia (VV)

SISTEMA IMPLANTARE



CV1

Colletto periodontale machine-cut 1.6 mm, filettatura one, indicato per post estrattivi e carico immediato.



CV3

Platform switching, scanalature longitudinali autofilettanti/automaschianti, indicato per qualsiasi caso.



Active

Colletto periodontale 0.3mm, microsolchi cristalli, scanalature longitudinali autofilettanti/automaschianti, indicato per qualsiasi caso.



Mini

Stabilizzazione a lungo termine overdenture di protesi mobili, la cappetta protesica è inclusa nella confezione di vendita degli impianti.



Mini Single

Per le aree strette dell'arcata dentaria, studiato per la sostituzione dei denti laterali, degli incisivi inferiori e per le agenesie dentali.



Short

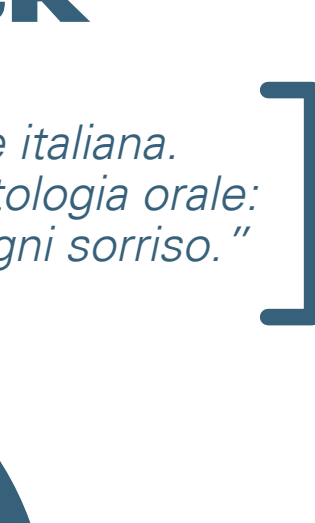
Offre una soluzione in caso di limitata altezza d'osso, massimizza le possibilità di posizionamento dell'impianto, riduce procedure complesse.

COMPONENTI PROTESICHE

La ricca gamma di componenti protesici e accessori rispondono ad un vasto panorama di problematiche.




MONCONI



PRESA D'IMPRONTA

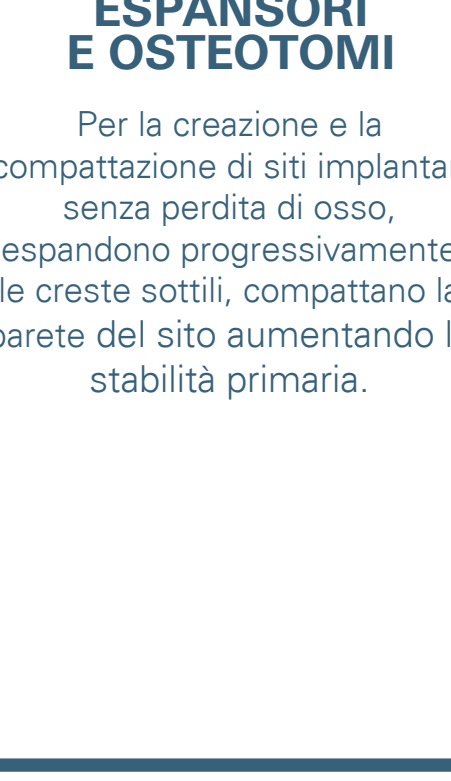


VITI DI GUARIGIONE



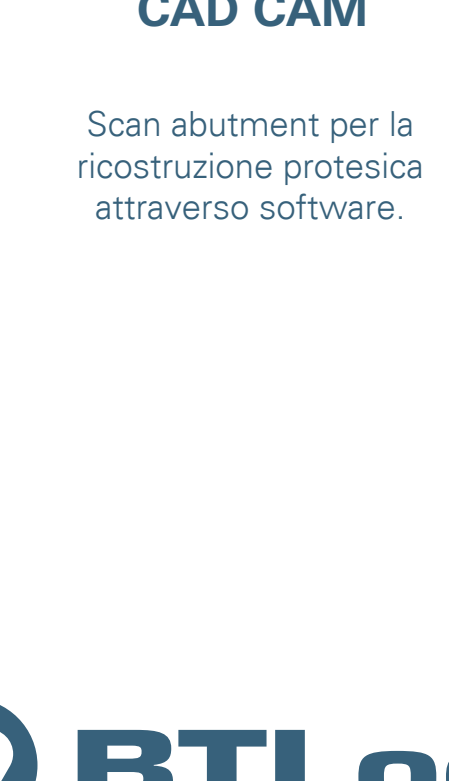
COMPONENTI PER MINI E MINI SINGLE

MENZIONE SPECIALE



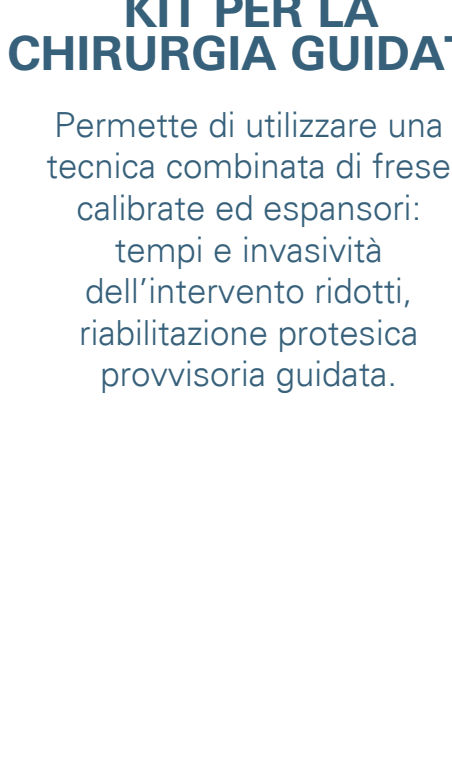
ESPANSORI E OSTEOTOMI

Per la creazione e la compattazione di siti implantari senza perdita di osso, espandono progressivamente le creste sottili, compattano la parete del sito aumentando la stabilità primaria.



CAD CAM

Scan abutment per la ricostruzione protesica attraverso software.



KIT PER LA CHIRURGIA GUIDATA

Permette di utilizzare una tecnica combinata di fresa calibrata ed espansori: tempi e invasività dell'intervento ridotti, riabilitazione protesica provvisoria guidata.



Rimani in **contatto** con noi.

www.btlock.com
mail: **info@btlock.com**
tel: **0039 0444 492609**
fax: **0039 0444 497647**